


# تجارت ماشین آلات و تجهیزات صنعتی



مریم خزاعی - آبان ۱۴۰۲



انجمن سازندگان تجهیزات صنعتی ایران

## چشم‌انداز متغیرهای کلان اقتصادی جهان از منظر IMF - درصد

	۲۰۲۴	۲۰۲۳	۲۰۲۲	۲۰۲۱	
کاسته شدن از رشد اقتصادی جهان در سال جاری و انتظار استمرار این روند در سال ۲۰۲۴	۲.۹	۳.۰	۳.۵	۶.۳	رشد اقتصادی
بالا تر بودن نرخ تورم از ارقام مشابه قبل از بروز بحران‌ها با وجود روند کاهشی آن	۵.۸	۶.۹	۸.۷	۴.۷	تورم
افت قابل توجه سرعت رشد تجارت کالاها و خدمات در سال ۲۰۲۳ و انتظار بهبود آن در سال آینده	۳.۵	۰.۷	۵.۴	۱۰.۸	رشد حجم واردات کالاها و خدمات
	۳.۵	۱.۱	۴.۹	۱۰.۹	رشد حجم صادرات کالاها و خدمات

منبع داده‌ها: صندوق بین‌المللی پول - گزارش اکتبر ۲۰۲۳



## چشم‌انداز متغیرهای کلان اقتصادی ایران



۱۴۰۳	۱۴۰۲	۱۴۰۱	۱۴۰۰	
۲.۵	۲.۹۸	۳.۸	۴.۷	رشد اقتصادی (درصد)
۳.۵	۴.۱	۳.۸	۴.۷	رشد اقتصادی (درصد) - بانک جهانی
۳۸۶	۳۶۶	۳۴۶	۲۸۹	تولید ناخالص داخلی (میلیارد دلار)
۳۲.۵	۴۷.۰	۴۵.۸	۴۰.۲	نرخ تورم (درصد)
۳۵.۸	۴۲.۶	۴۶.۵	۴۶.۲	نرخ تورم (درصد) - بانک جهانی
۲.۴	۳.۳	۵.۰	۲.۳	نرخ تورم منطقه منا (درصد) ۲۰۲۱-۲۴
-۸.۵	-۱۵.۰	۴.۵	۲۰.۷	رشد حجم واردات کالا (درصد)
۷.۴	-۲.۲	۱.۳	۱۳.۹	رشد حجم صادرات کالا (درصد)
۱۴.۲	۱۲.۶	۱۴.۴	۱۱.۱	تراز حساب جاری (میلیارد دلار)
۵۵۲۷۱	۴۳۱۲۵	۳۰۱۱۷	۲۳۰۸۲	نرخ متوازن دلار (تومان)

- برآورد و انتظار متفاوت صندوق بین‌المللی پول (۳٪) و بانک جهانی (۴٪) از رشد اقتصادی و تورم ۱۴۰۲ ایران
- انتظار نرخ تورم بالای ۴۲ درصد هر دو مرجع برای سال ۱۴۰۲ ایران (۱۳ برابر متوسط منطقه منا) و پیش‌بینی کاهش آن تا حدود ۳۳ الی ۳۶ درصد برای سال ۱۴۰۳
- کاهش توام مقدار صادرات کالاها و خدمات در سال جاری و انتظار بهبود رشد حجم صادرات برای سال ۱۴۰۳
- استمرار روند مثبت تراز حساب جاری
- نرخ متوازن دلار برای سال ۱۴۰۲ حدود ۴۳ هزار تومان با افزایش ۴۳ درصدی و پیش‌بینی افزایش ۲۸ درصدی در سال ۱۴۰۳

منبع داده‌ها: صندوق بین‌المللی پول و بانک جهانی - اکتبر ۲۰۲۳



# تصویر کلی مولفه‌های تجارت کشور

## تجارت کالایی ایران (میلیون تن - میلیارد دلار)

■ نیمه نخست ۱۴۰۱  
■ نیمه نخست ۱۴۰۲

ارقام واقعی بر مبنای لگاریتمی



منبع داده‌ها: گمرک ایران و محاسبات کارشناسی

- ۲۴.۱ میلیارد دلار صادرات بدون نفت خام شامل؛ ۷.۶ میلیارد دلار صادرات اقلام نفتی (فصل ۲۷ بدون نفت خام) با سهم ۳۲ درصد و ۱۶.۵ میلیارد دلار صادرات سایر کالاها با سهم ۶۸ درصد از کل صادرات طی نیمه نخست ۱۴۰۲
- بهبود ۲۹ درصدی مقدار وزنی و افت ۳ درصدی ارزش صادرات همراه با افزایش ۷ درصدی مقدار و ۱۲ درصدی ارزش واردات طی نیمه نخست ۱۴۰۲ در مقایسه با مدت مشابه سال قبل
- میانگین قیمت هر تن کالاهای وارداتی ۴.۹ برابر میانگین قیمت کالاهای صادراتی

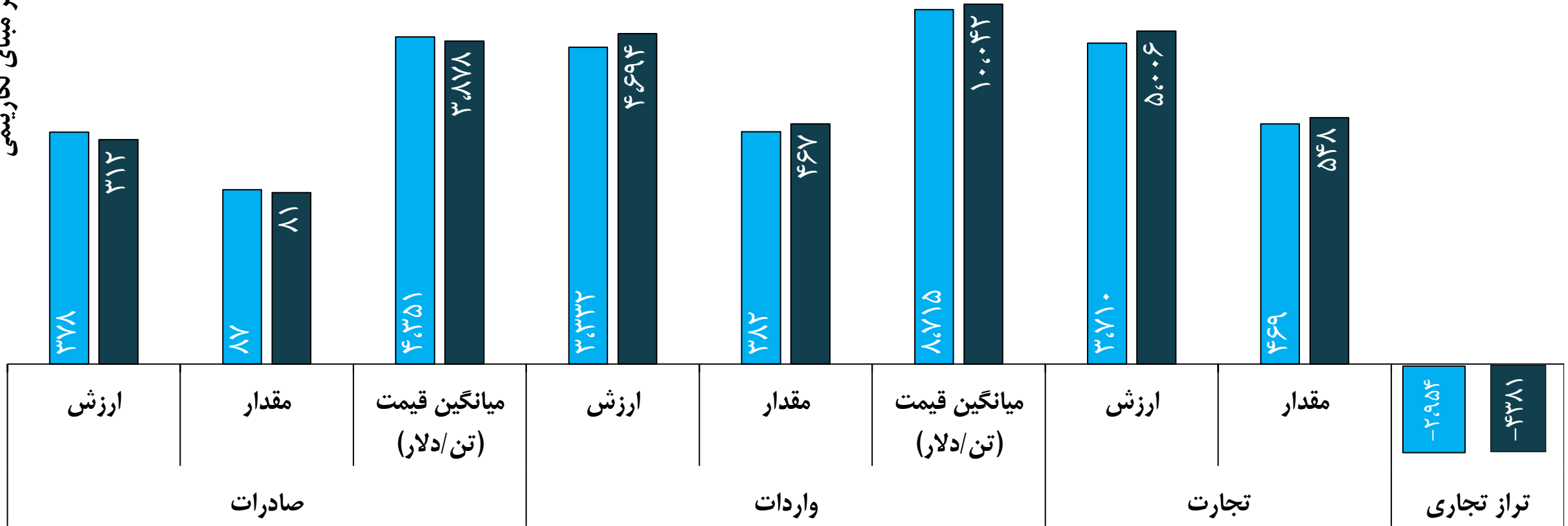
انجمن سازندگان تجهیزات صنعتی ایران

- ۳۱۲ میلیون دلار صادرات با سهم ۱.۳ درصدی از ارزش کل صادرات بدون نفت خام و در مقابل واردات ۴.۷ میلیارد دلاری با سهم ۱۵.۴ درصدی از کل واردات طی نیمه نخست ۱۴۰۲
- تضعیف توام مقدار (۷ درصد) و ارزش (۱۷ درصد) صادرات کالاهای فصل ۸۴ در مقایسه با نیمه اول ۱۴۰۱ در مقابل افزایش توام مقدار (۲۲ درصد) و ارزش (۴۱ درصد) واردات همین گروه کالاها نسبت به مدت مشابه سال قبل
- ۲۸ درصد از ارزش صادرات فصل ۸۴ طی نیمه ابتدایی سال ۱۴۰۲ معادل با ۸۸ میلیون دلار متعلق به کالاهای لوازم خانگی از جمله؛ کولرآبی، یخچال و فریزر، ماشین لباسشویی، شیرآلات بهداشتی، پنکه، چرخ خیاطی، اطو و هود آشپزخانه
- میانگین قیمت صادراتی کالاهای فصل ۸۴ حدود ۹.۶ برابر میانگین قیمت صادرات بدون نفت خام کشور و ۴۰ درصد میانگین قیمت هر تن کالای وارداتی همین فصل

## تجارت فصل ۸۴ (هزار تن - میلیون دلار)

ارقام واقعی بر مبنای لگاریتمی

- نیمه نخست ۱۴۰۱
- نیمه نخست ۱۴۰۲






# ده تعرفه مهم صادراتی ماشین‌آلات و تجهیزات صنعتی فصل ۸۴ طی نیمه نخست ۱۴۰۲ و تغییرات آن نسبت به مدت مشابه سال قبل



کد تعرفه	شرح تعرفه	نیمه اول ۱۴۰۱ (میلیون دلار)	نیمه اول ۱۴۰۲ (میلیون دلار)	درصد تغییر ارزشی	مشارکت در تغییر ارزشی (واحد درصد)
۸۴۰۶۹۰۰۰	اجزاء و قطعات توربین‌های بخار	۱۱۹	۷۳	-۳۹	(۱۲.۱۶)
۸۴۰۹۱۰۰۰	اجزاء و قطعات موتورهای وسایط نقلیه هوایی مشمول شماره ۸۴۰۷۱۰	۳.۸	۲۱	۴۶۱	۴.۶۲
۸۴۱۱۹۹۹۰	سایر اجزاء و قطعات توربوجت‌ها یا توربوپراپلرها غیر از پره‌های ثابت و متحرک توربین گازی	۶۸.۶	۱۲.۶	-۸۲	(۱۴.۸۲)
۸۴۷۴۲۰۰۰	ماشین‌های خردکردن یاسائیدن خاک، سنگ، سنگ معدن، و غیره	۵.۹	۹.۰	۵۳	۰.۸۲
۸۴۷۴۹۰۹۰	اجزاء و قطعات مربوط به ماشین‌آلات ردیف ۸۴۷۴ غیر از لاینر، چکش، کانکتیو، متل	۶.۰	۸.۵	۴۱	۰.۶۵
۸۴۵۵۹۰۰۰	اجزاء و قطعات ماشین‌های نورد فلزات (غیر از غلتک‌ها)	۰.۱۶	۶.۴	۳۹۷۹	۱.۶۵
۸۴۱۱۹۹۱۰	پره‌های ثابت و متحرک داغ توربین گازی	۰.۳۲	۵.۰	۱۵۴۷۲	۱.۳۰
۸۴۸۳۴۰۹۰	سایر چرخ دنده و مجموعه چرخ دنده‌ها	۰.۴۸	۳.۶	۶۴۷	۰.۸۲
۸۴۷۴۹۰۱۰	لاینر (آستری)، چکش، کانکتیو، متل	۱.۵	۳.۱	۱۰۵	۰.۴۲
۸۴۱۸۶۹۹۰	سایر تجهیزات سردکننده یا منجمد کننده بجز نوع تراکمی	۳.۳	۲.۷	-۱۸	(۰.۱۶)

منبع داده‌ها: گمرک ایران و محاسبات کارشناسی

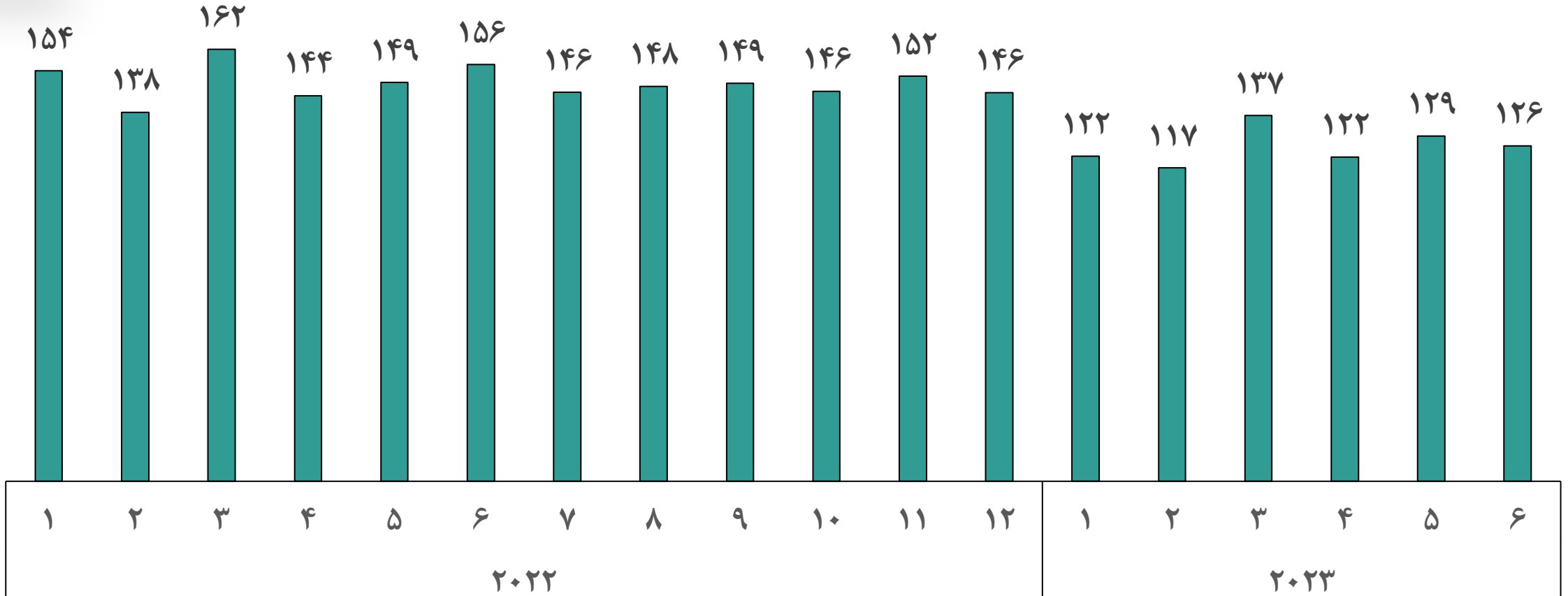
بیست مقصد عمده صادراتی فصل ۸۴ طی نیمه نخست ۱۴۰۲ - میلیون دلار



سهم ۷۸ درصدی ۵ مقصد عراق، سوریه، تاجیکستان، روسیه و افغانستان از کل صادرات



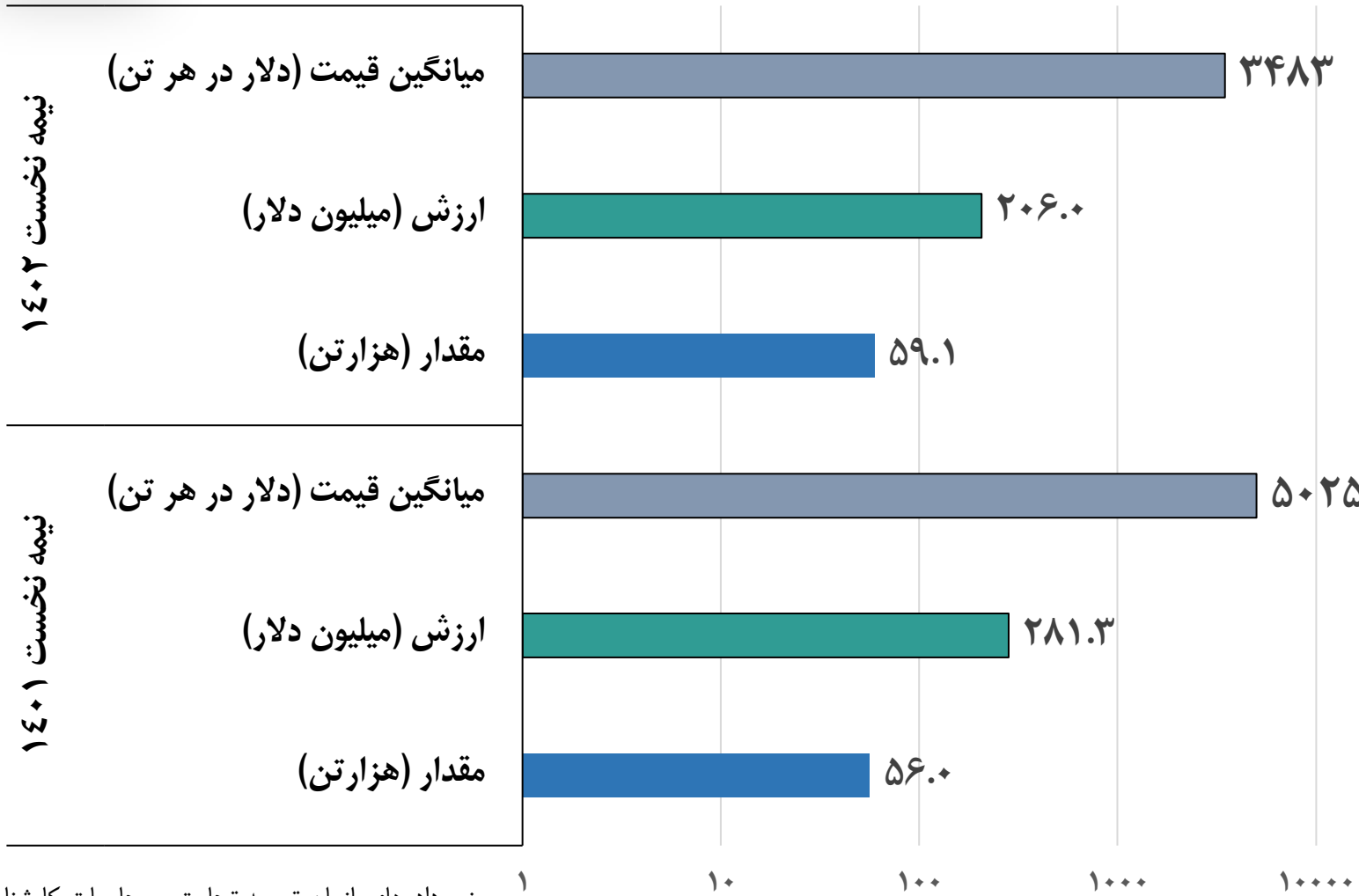
روند ماهانه واردات اقلام فصل ۸۴ در جهان طی ژانویه ۲۰۲۲ الی ژوئن ۲۰۲۳ - میلیارد دلار



منبع داده‌ها: مرکز تجارت بین‌المللی

## روند نزولی تجارت ماشین‌آلات و تجهیزات صنعتی طی سال جاری

## مولفه‌های صادرات ماشین‌سازی و تجهیزات صنعتی



منبع داده‌ها: سازمان توسعه تجارت و محاسبات کارشناسی

۲۰۶ میلیون دلار ارزش صادرات با افت ۲۶.۸ درصدی؛ عامل مسلط در کاهش افت ارزش صادرات تجهیزات نیروگاهی با مشارکت ۳۵ واحد درصد ۵۹ هزارتن صادرات با رشد ۵.۶ درصدی؛ عوامل مسلط در رشد مزبور افزایش مقدار صادرات تجهیزات صنایع نورد و قالب‌ها و سایر تجهیزات مورد استفاده در خطوط صنعتی کاهش ۳۱ درصدی میانگین قیمت صادرات در این گروه

## ترکیب صادرات ماشین آلات و تجهیزات صنعتی نیمه نخست ۱۴۰۱ و ۱۴۰۲ - میلیون دلار



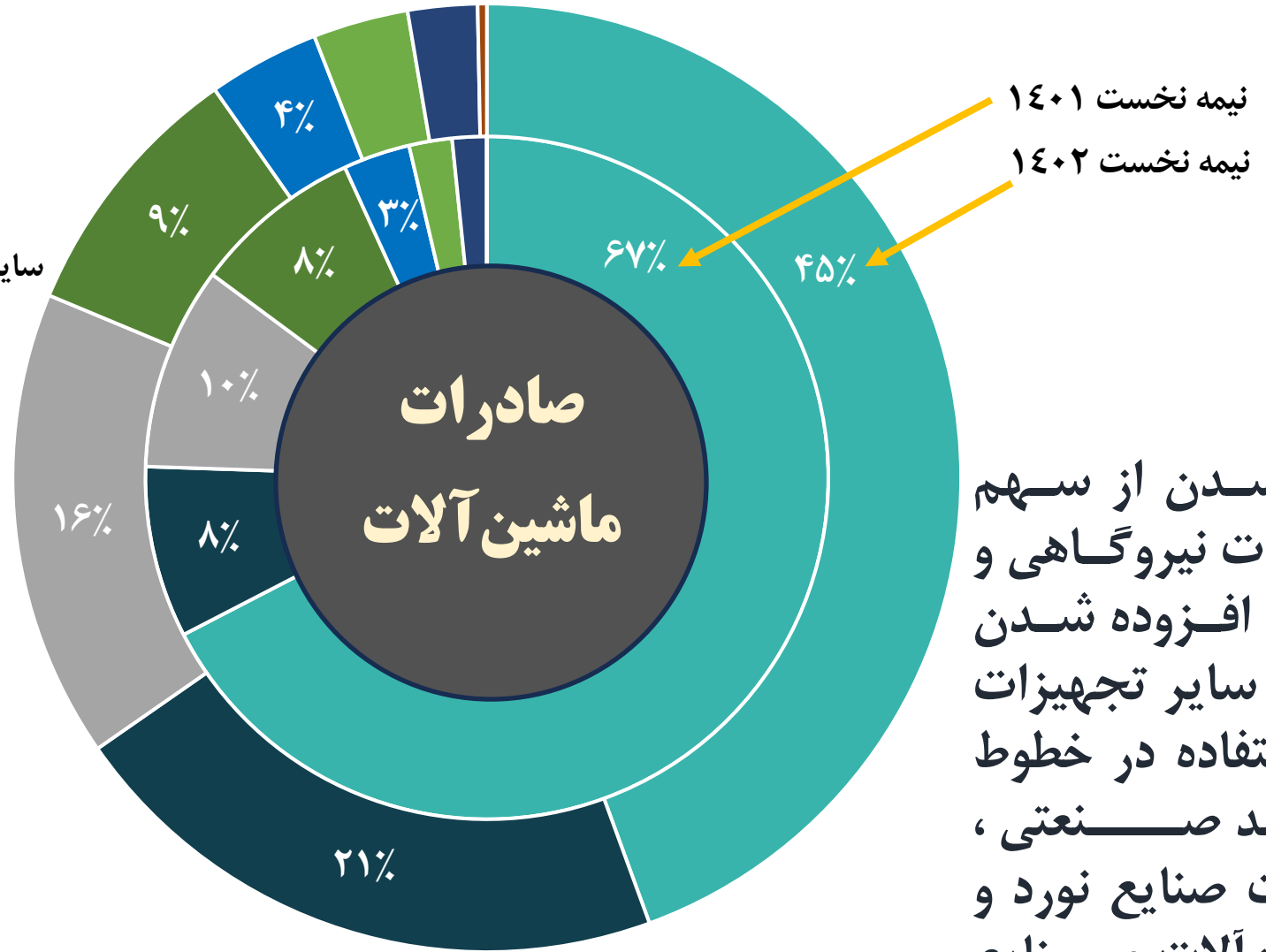
منبع داده‌ها: سازمان توسعه تجارت و محاسبات کارشناسی

## درصد تغییر مقدار و ارزش صادرات گروه‌های ماشین‌آلات و تجهیزات صنعتی طی نیمه ابتدایی ۱۴۰۲ در مقایسه با مدت مشابه سال قبل



منبع داده‌ها: سازمان توسعه تجارت و محاسبات کارشناسی

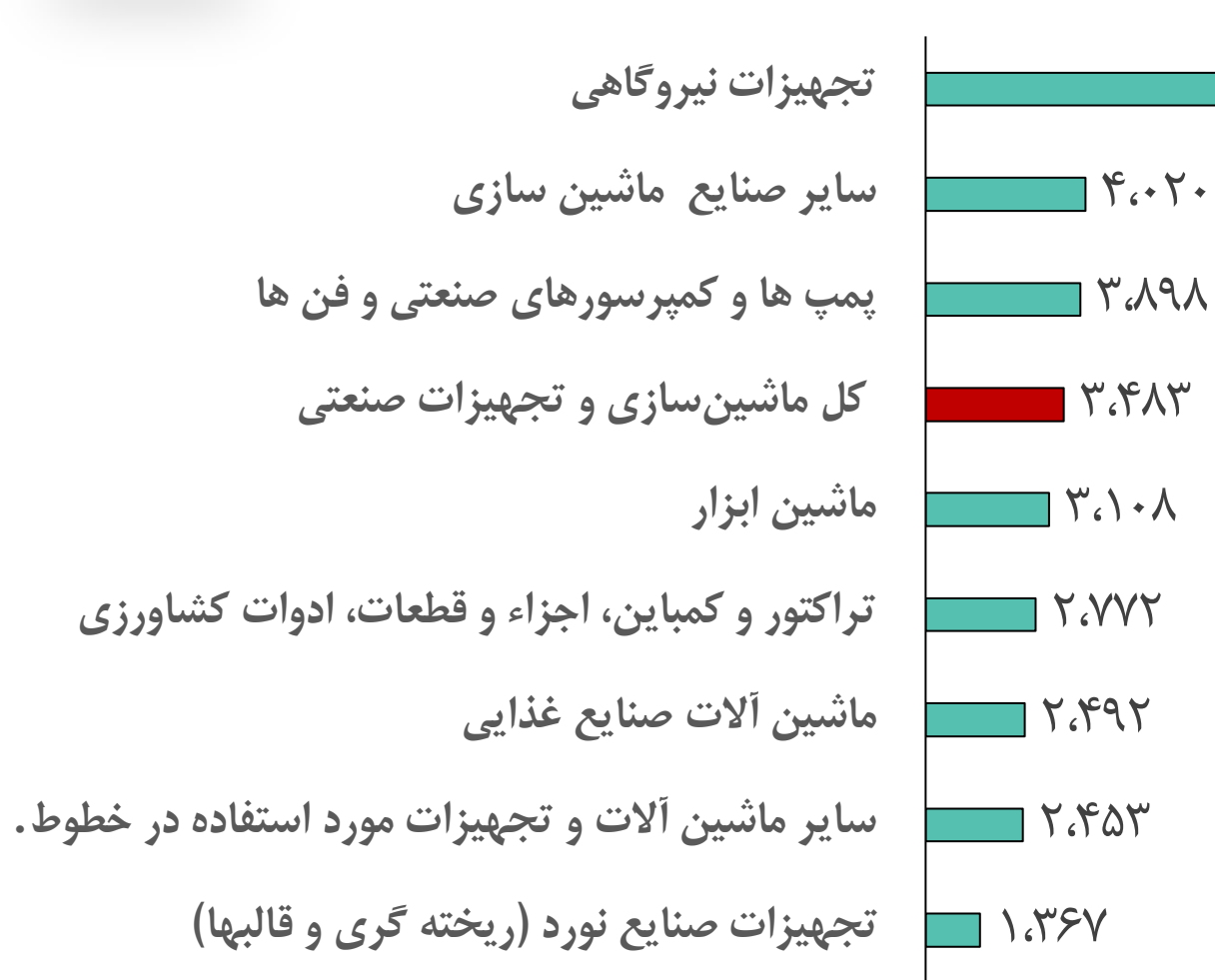
# ترکیب ارزش صادرات ماشین‌آلات و تجهیزات صنعتی نیمه نخست ۱۴۰۱-۱۴۰۲، سهم درصد




کاسته شدن از سهم تجهیزات نیروگاهی و در مقابل افزوده شدن به سهم سایر تجهیزات مورد استفاده در خطوط تولید صنعتی، تجهیزات صنایع نورد و ماشین‌آلات صنایع غذایی

منبع داده‌ها: سازمان توسعه تجارت و محاسبات کارشناسی

## میانگین قیمت صادرات طی نیمه نخست ۱۴۰۲ - دلار در هر تن



بالاترین قیمت صادرات متعلق به تجهیزات نیروگاهی با رقم ۲۳ هزار دلار در هر تن و کمترین متعلق به تجهیزات صنایع مورد با رقمی حدود ۱.۴ هزار دلار



منبع داده‌ها: سازمان توسعه تجارت و محاسبات کارشناسی